



CITTA' DI VELLETRI
Città metropolitana di Roma Capitale
Piazza Cesare Ottaviano Augusto - CAP 00049 - tel 06961581 - E 011, 2018

PROT. N. 51338

Realizzazione di un fabbricato con 24 alloggi di "Edilizia Residenziale Pubblica" in attuazione del "Piano Nazionale di Edilizia Abitativa di cui al D.P.C.M. 16 luglio 2009"

PROGETTO DEFINITIVO



GRUPPO DI PROGETTAZIONE IN RTP
Capogruppo: arch. Gian Luca Cordella
Architettura: arch. Massimo Acito
Strutture e Impianti: arch. Caterina Aurora Rogai
Geologia: ing. Paolo Bifano
Sicurezza: dott. geol. Pier Luigi Cera
ing. Paolo Bifano
CONSULENTI:
Architettura: prof. arch. Marco Burrascano
COLLABORATORI:
Architettura: arch. Giulia Costantini
Strutture: ing. Giovanni Bifano
ing. Sergio Micillo
geom. Filippo Bifano

firma / timbro / protocollo
committente:

d					
c					
b					
a	GIUGNO 2018				
REV.	DATA	DESCRIZIONE MODIFICA	REDATTO	APPROVATO	AUTORIZZATO

Data APRILE 2018
rapp: varie

IMPIANTO DI IRRIGAZIONE
PLANIMETRIA E PARTICOLARI
COSTRUTTIVI

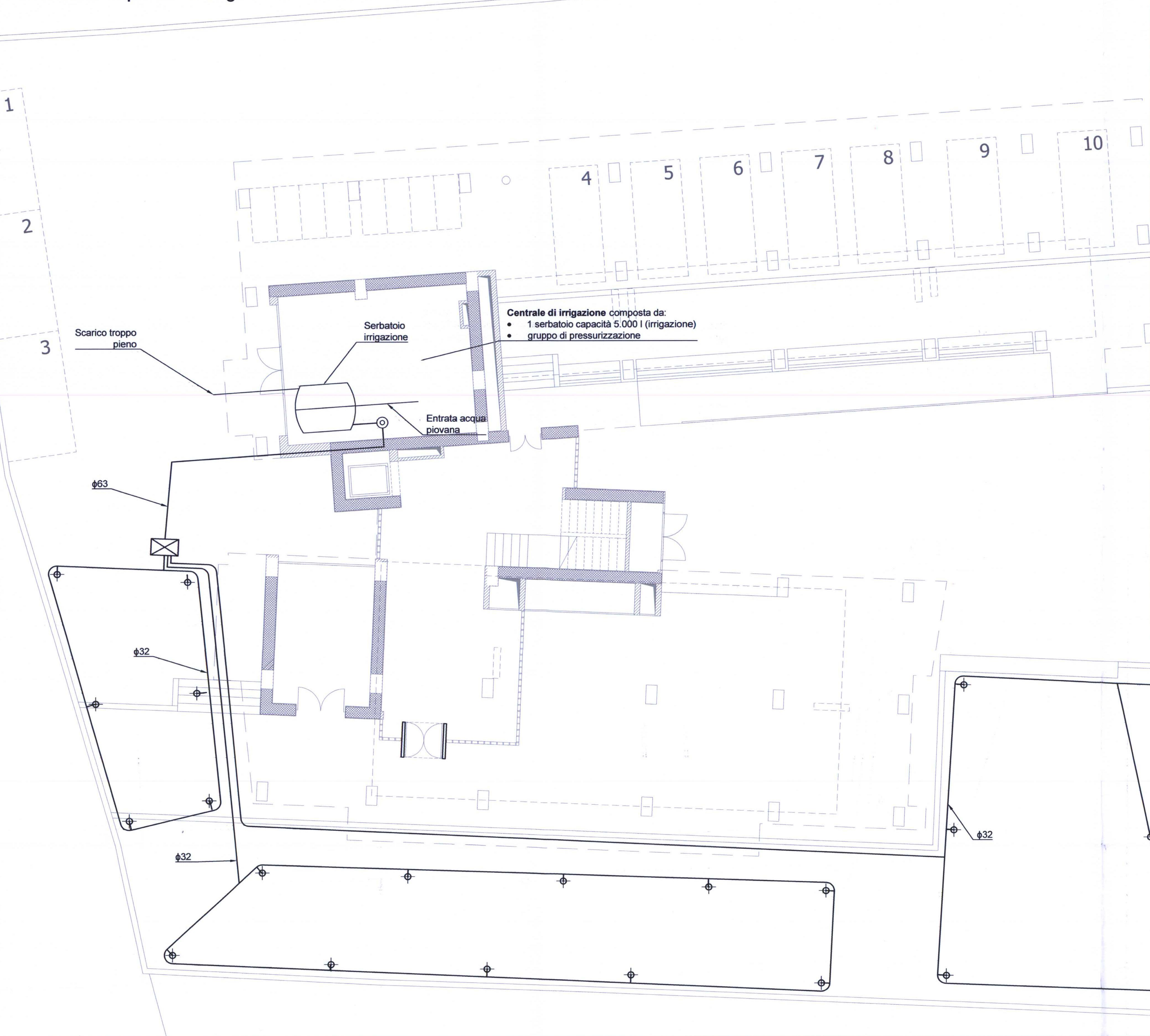
VE D IMIR

- LINEE IRRIGAZIONE

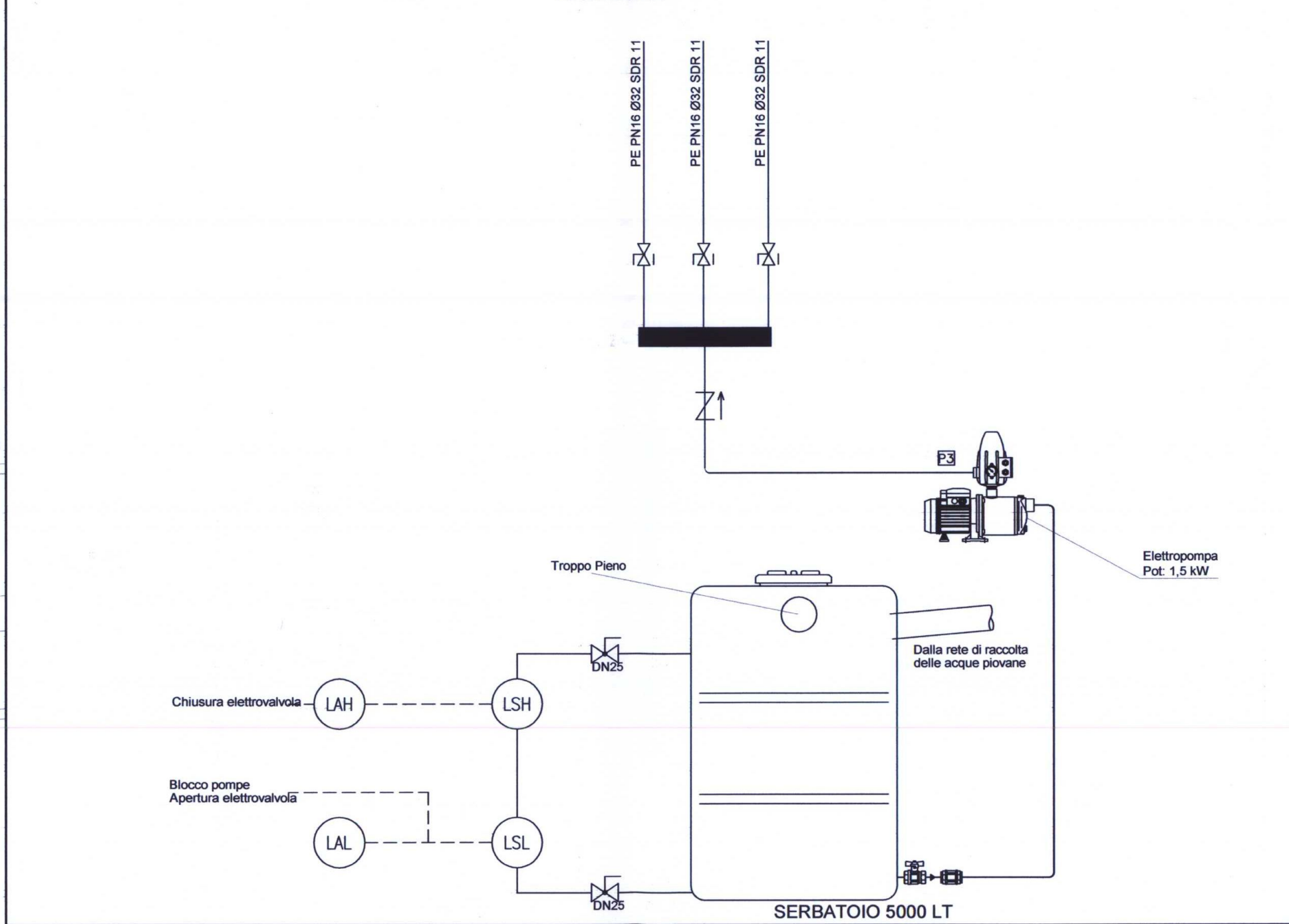
* TUBAZIONI IN POLIETILENE AD ALTA DENSITA' PEAD PN16 UNI 10910 PER CONDOTTE INTERRATE IN PRESSIONE CON GIUNZIONI PER SALDATURA DI TESTA (TRATTI ESTERNI INTERRATI)

* TUBAZIONI IN ACCIAIO ZINCATO TIPO FM SERIE LEGGERA UNI 8863 CON GIUNZIONI MEDIANTE RACCORDI FILETTATI ISOLATE CON GUAINA IN ELASTOMERO ESTRUSO A CELLE CHIUSE E FINITURA ESTERNA (CIRCUITI DI CENTRALE E LINEE PRINCIPALI CORRENTI IN VISTA)

Planimetria impianto di irrigazione - scala 1:100



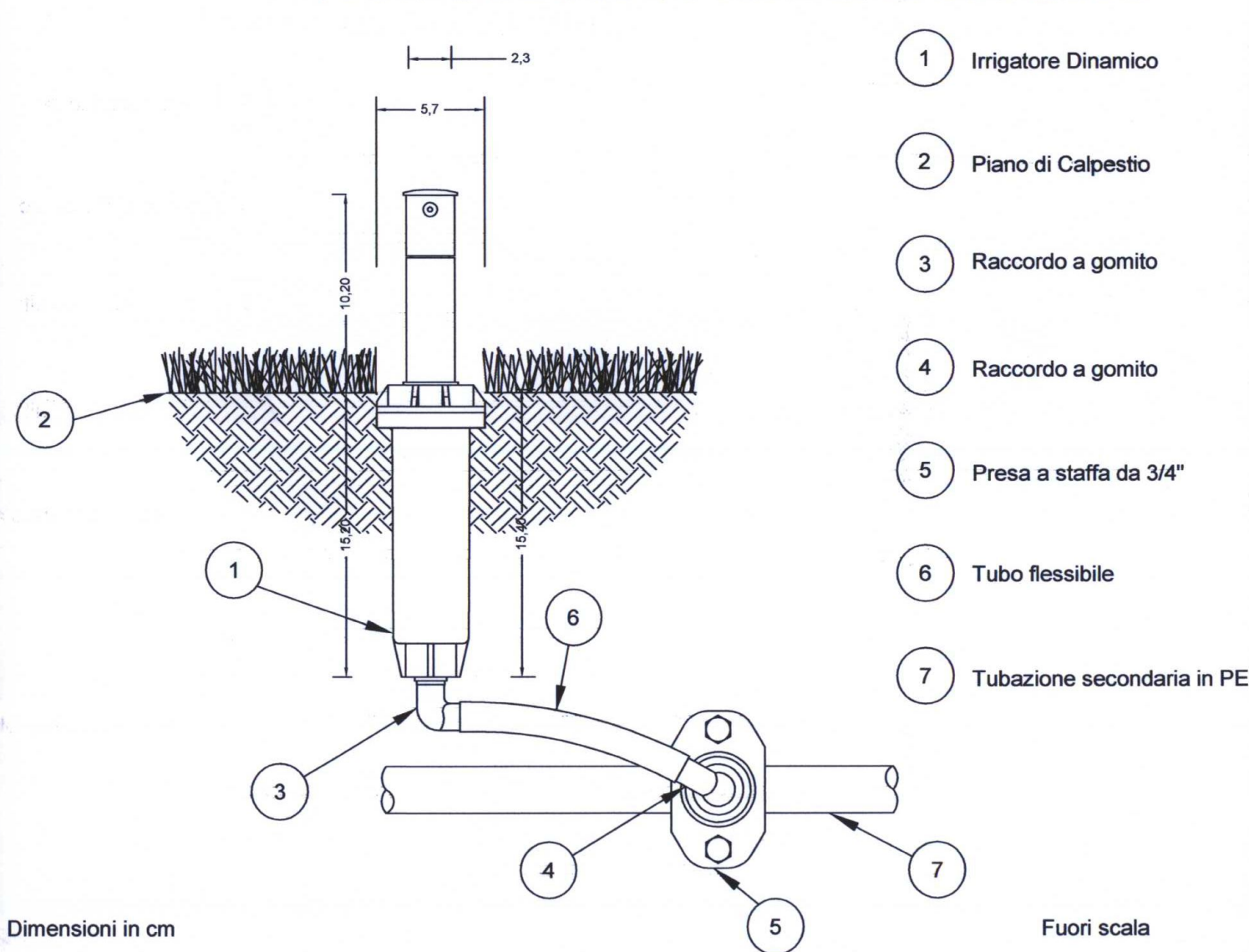
SCHEMA VERTICALE COLONNE ADDUZIONE PER IRRIGAZIONE FUORI SCALA



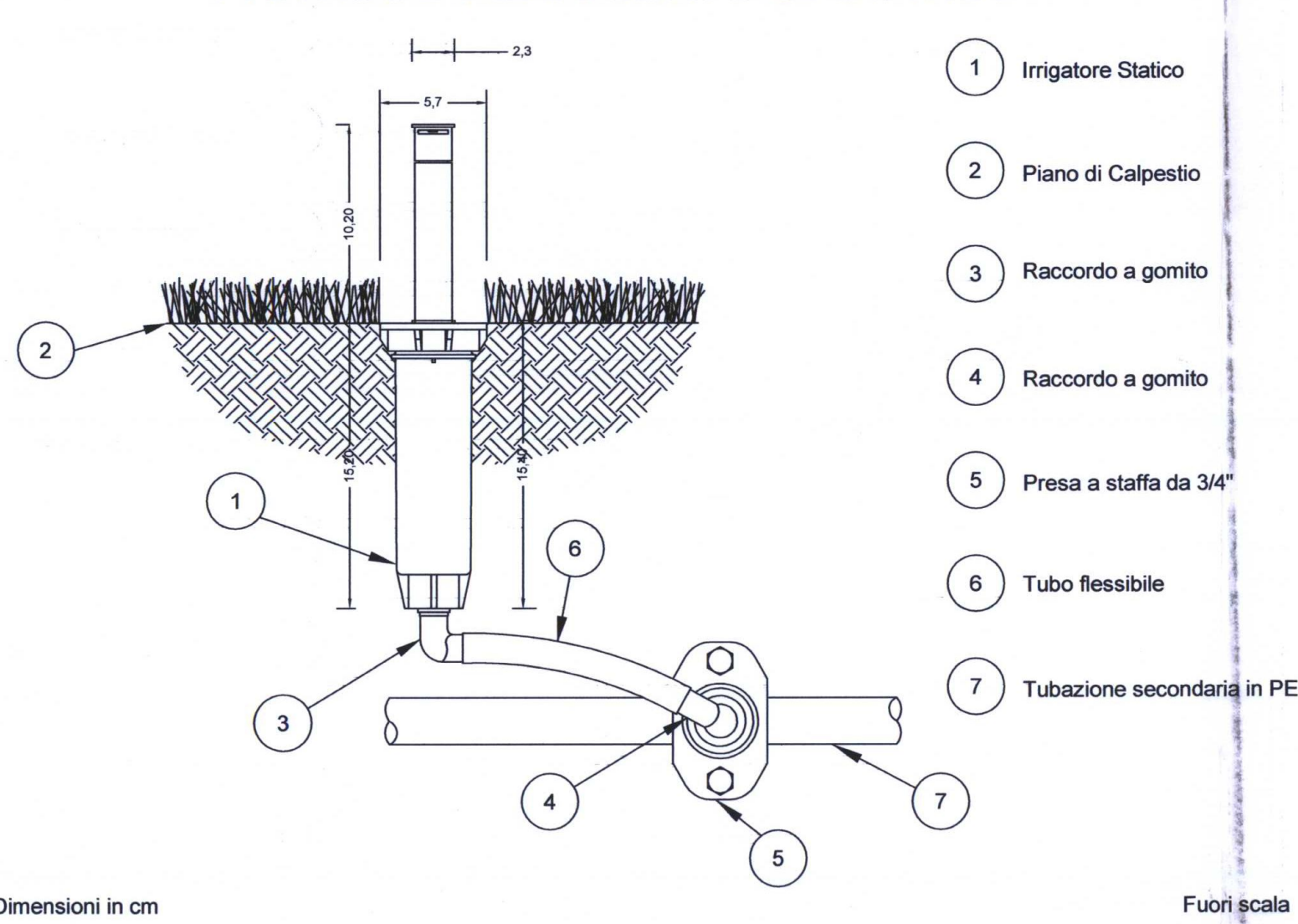
LEGENDA / SIMBOLI

	VALVOLA DI INTERCETTAZIONE		VALVOLA DI NON RITORNO		VALVOLA DI INTERCETTAZIONE A SFERA COMPLETA DI RUOTINETTO A MASCHIO		CONTATORE		ALLARME LIVELLO MINIMO
	ELETTROVALVOLA		DISCONNETTORE		LIVELLOSTATO A CALLEGIANTE DI ALTO LIVELLO		ALLARME LIVELLO MASSIMO		LIVELLOSTATO A CALLEGIANTE DI BASSO LIVELLO

PARTICOLARE IRRIGATORE DINAMICO



PARTICOLARE IRRIGATORE STATICO



LEGENDA

- 1 - NASTRO DI SEGNALAZIONE
- 2 - MATERIALE DI RISULTA
- 3 - SABBIA

Note:
1 - Mantenere il più possibile le tubazioni ad una distanza di almeno 50 mm l'una dall'altra, per facilitare eventuali interventi di manutenzione.

2 - È vietata la posa delle tubazioni dell'acqua a contatto con tubazioni del gas; per i parallelismi e gli incroci il tubo del gas se in posizione sottostante, deve essere protetto con opportuna guaina impermeabile, in materiali polimerico o elastomerico. Quindi si prescrive di mantenere una distanza minima di 700 mm dalle tubazioni gas.

SEZIONE DI POSA

